

Balanç de l'atenció a les famílies amb necessitats bàsiques

Xarxa d'entitats socials d'atenció a les necessitats bàsiques

2011

XARXA D'ENTITATS
SOCIALS D'ATENCIÓ A
LES NECESSITATS
BÀSIQUES

XARXA D'ENTITATS D'ATENCIÓ A LES NECESSITATS BÀSIQUES

Xarxa formada per institucions i entitats de Lleida que treballen amb persones i famílies en risc de vulnerabilitat social:

- Agència Adventista pel Desenvolupament de Recursos Assistencials (ADRA)
 - Ajuntament de Lleida
 - Associació Antisida
- Associació de Caridad de San Vicente de Paül
 - Associació Esclat- Sta. Teresina
 - Arrels- St. Ignasi
 - Banc d'Aliments
 - Bíblia Oberta
 - Càritas Diocesana de Lleida
 - Creu Roja
 - Dona Samaritana
 - MPDL Lleida Solidària
 - Pa de Sant Anton
 - Parròquia de Sant Martí
 - Troballes

Entenem per necessitats bàsiques:

Alimentació

Allotjament

Higiene

Vestit

Els principals objectius d'aquesta xarxa són:

Arribar a totes les persones que tenen dificultats per cobrir les seves necessitats bàsiques.

Optimitzar la gestió dels recursos.

POBLACIÓ ATESA

3.224 famílies han rebut recursos d'atenció a les necessitats bàsiques.

9.775 persones s'han beneficiat dels ajuts d'atenció a les necessitats bàsiques.

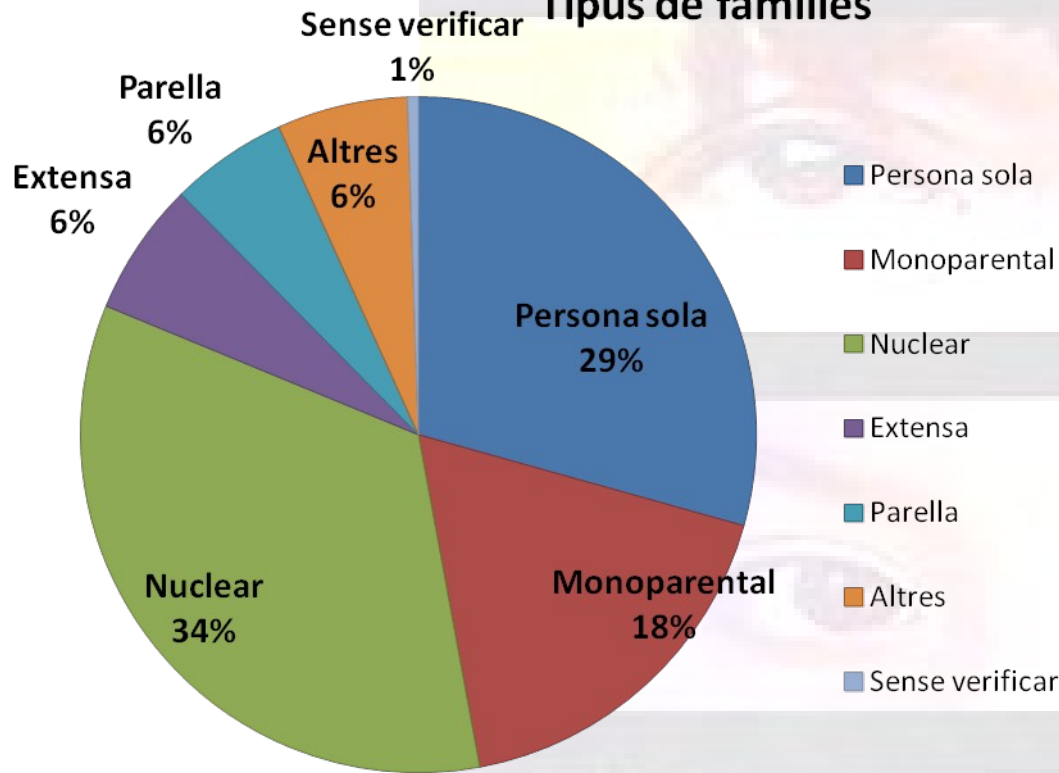
El 6% de les famílies de la ciutat han rebut prestacions per a la cobertura de les necessitats bàsiques.

El 7% de la població de Lleida ha estat beneficiària d'aquests ajuts.

El 23% d'aquestes persones són infants de 0 a 8 anys.

POBLACIÓ ATESA

Tipus de famílies

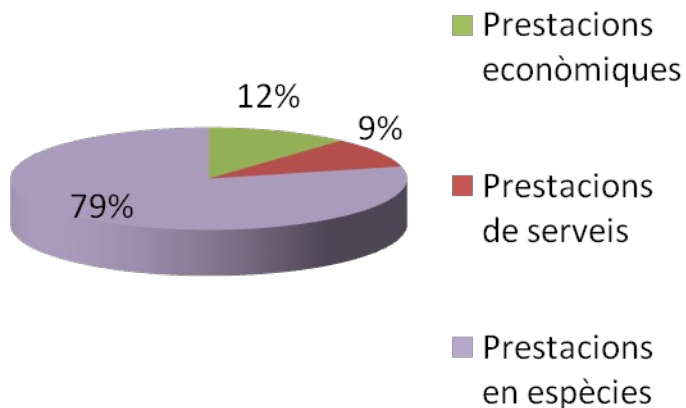


El 47% dels nuclis familiars atesos estan compostats per una sola persona o són famílies monoparentals.

SERVEIS PRESTATS

S'han prestat un total de 7.322 serveis

Tipologia dels serveis prestats



PRESTACIONS EN ESPÈCIES

- Aliments frescos.
- Aliments infantils.
- Lots d'aliments combinats.
- Higiene infantil.
- Higiene personal.
- Roba i calçat.

PRESTACIONS ECONÒMIQUES

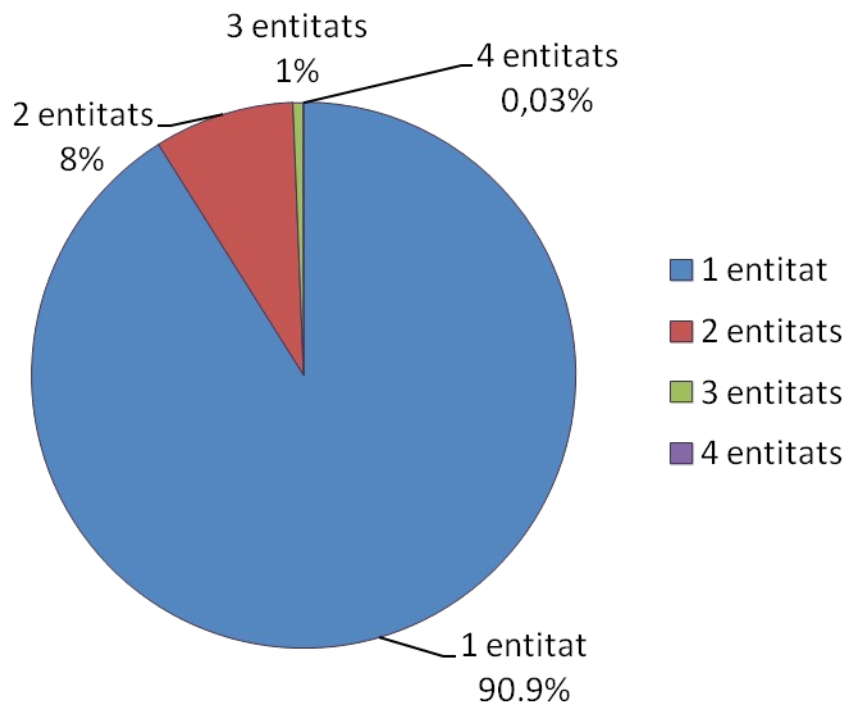
- Compra d'aliments.
- Desplaçaments.
- Equipaments de la llar.
- Farmacèutiques.
- Lloguer/Hipoteca.
- Mèdiques i pròtesis.
- Subministraments de la llar.

PRESTACIONS DE SERVEI

- Allotjament d'urgència/temporal.
- Menjador/aliments cuinats.

FAMÍLIES: DEMANDES I SERVEIS

Nombre d'entitats a les que s'han adreçat les famílies



Nombre de serveis	Famílies
1 servei	46.4%
De 2 a 4 serveis	43.4%
De 5 a 7 serveis	7.6%
De 8 a 10 serveis	1.6%
11 o més serveis	0.7%

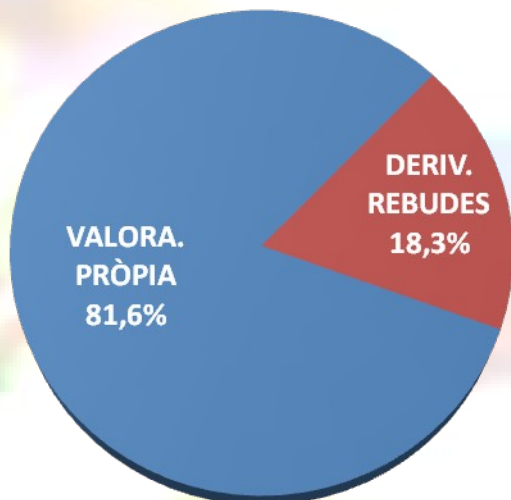
El 90.9% de les unitats familiars s'han adreçat a una única entitat en demanda d'ajut.

El 89.8% de les famílies han rebut un màxim de 4 serveis a l'any.



TREBALL EN XARXA

Serveis prestats per la xarxa per
valoració pròpia o derivació



En el 18,3% dels casos, un cop valorada la necessitat, la demanda ha estat derivada a una altra entitat.

En el 81,6% dels casos, la mateixa entitat ha valorat la situació i ha resolt la demanda.

S'han pogut atendre totes les demandes gràcies a les derivacions realitzades entre les entitats de la xarxa.



El 91% de les famílies ateses han acudit a una única entitat de la xarxa d'atenció a les necessitats bàsiques.



El 90% de les famílies han rebut un màxim de 4 serveis a l'any.



El 84% dels serveis prestats s'han destinat al suport a l'alimentació de les famílies.



El treball en xarxa ha facilitat la complementarietat entre les entitats (18% del serveis s'han prestat amb derivacions entre entitats).